



Tú SG VIRTUAL

MANUAL DE REGISTRO

Plataforma Web

Registro de solicitud

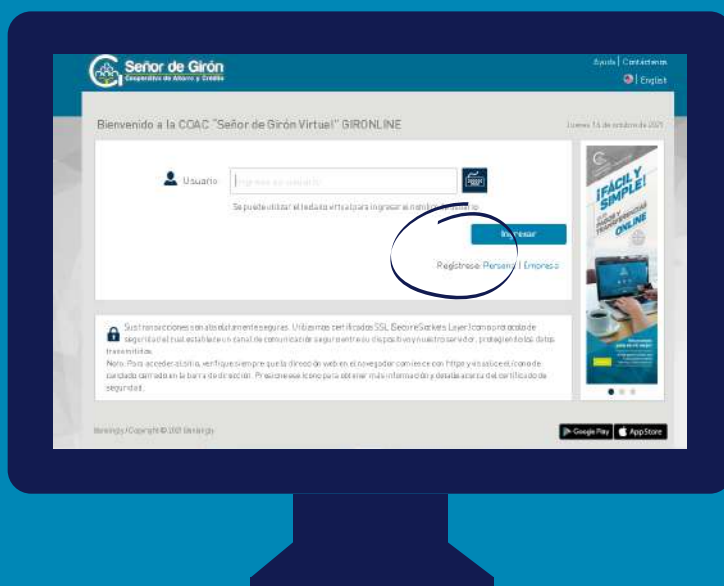
1

Ingrese a la página <https://www.coacgiron.fin.ec> y luego al link de la derecha **SG VIRTUAL**; o al aplicativo desde su dispositivo móvil.



2

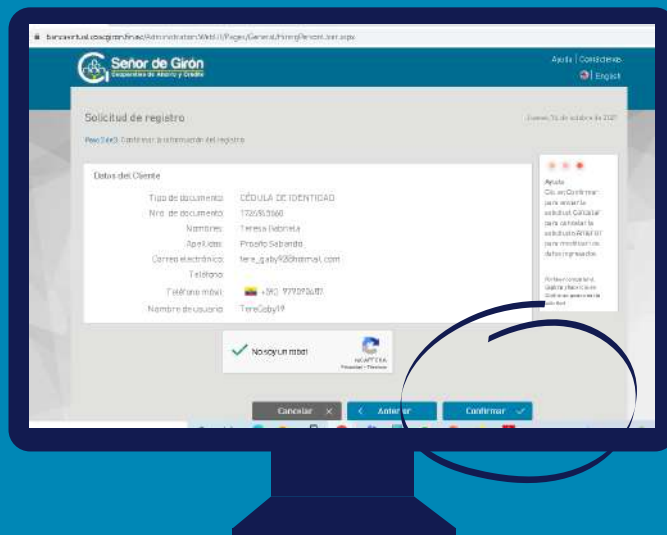
En la ventana que aparece en pantalla con la opción '**REGISTRESE**', de un clic en '**PERSONA**'.



Registro de solicitud

5

Verifique que los datos ingresados estén correctos, ponga un visto en la opción "NO SOY UN ROBOT" y presione 'CONFIRMAR'.



Su registro ha sido realizado con éxito

Su solicitud de registro se encuentra en proceso. Recibirá información por correo. Por favor contáctenos si tiene alguna pregunta.



Imprimir

Ir a Login

Confirme en su correo electrónico, el mensaje 'Registro realizado con éxito'. LISTO, su solicitud se encuentra registrada.

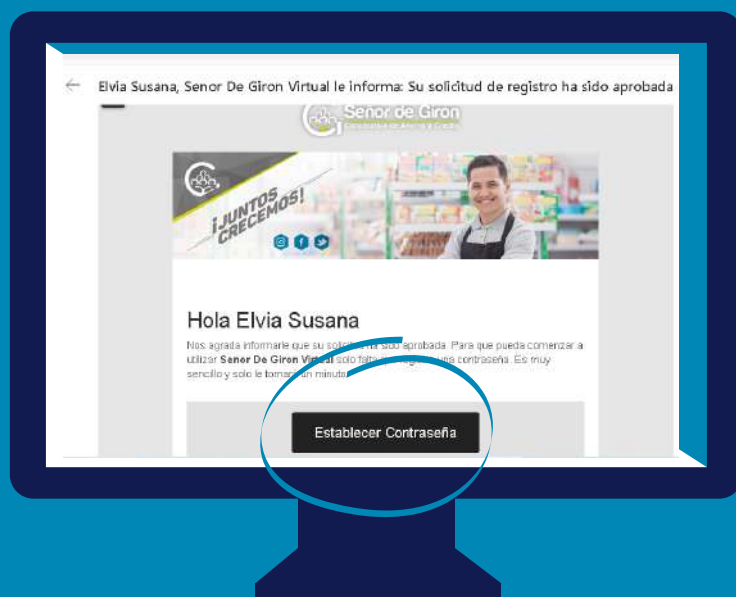
Nuestro agente se pondrá en contacto telefónicamente para brindarle mayor información sobre el uso SG virtual

Primer ingreso luego de aprobación de solicitud

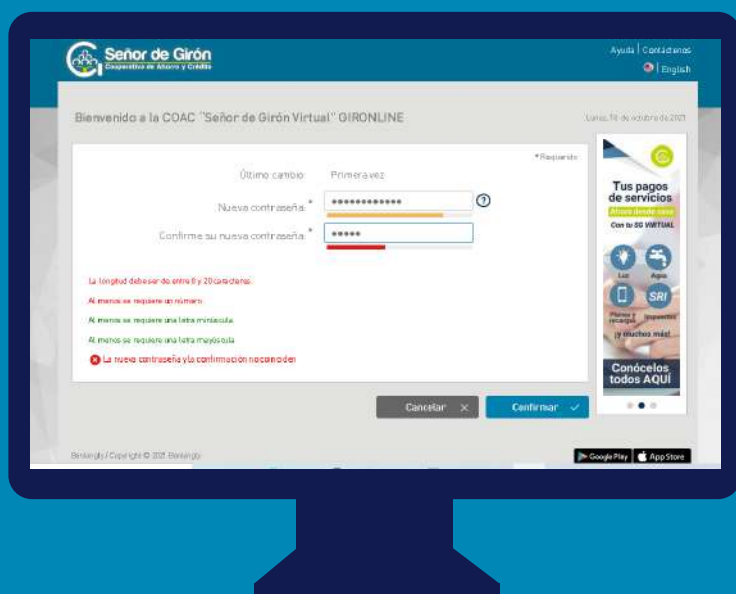
1

Una vez aprobada la solicitud, recibe al correo electrónico una confirmación de registro y un link con la dirección donde deberá registrar su contraseña.

Da clic en **Establecer Contraseña**



2



Digita una contraseña de al menos 8 caracteres, que contenga un número y una letra mayúscula y presiona botón **CONFIRMAR**. (no es válido ingresar el número de su cédula)



Primer ingreso luego de aprobación de solicitud

Elige una imagen de entre las que se presentan en pantalla y presiona botón 'SIGUIENTE'.

3



4

Escanee el código QR y luego ingrese el código enviado y haga clic en 'Confirmar'.

Nota: esto se realiza solo si nos matriculamos desde la web y para eso deberíamos descargar el softoken



Primer ingreso luego de aprobación de solicitud

5

Ahora su cuenta está configurada y lista para ingresar a su COOPERATIVA EN LÍNEA.

