



SEÑOR DE GIRÓN
COOPERATIVA



INSTRUCTIVO PARA REALIZAR PAGOS Y COBROS DESDE EL SG VIRTUAL

La Cooperativa de Ahorro y Crédito “Señor de Girón”, pone a disposición de los socios, el servicio SG Pagos, el cual te permitirá realizar pagos y cobros en línea entre cuentas de la Cooperativa. Este servicio opera las 24 horas del día, los 365 días del año, y cumple con altos estándares de seguridad y calidad.

Para acceder al servicio te recomendamos leer detenidamente este instructivo, te recordamos que este servicio es totalmente GRATUITO.

REQUISITOS PARA EL USO DE SG PAGOS (QR)

- Ser socio de la COOP. “Señor de Girón”.
- Instalar y registrar la app “SG Virtual”: [INSTRUCTIVO DE REGISTRO NUEVO USUARIO](#)
- Disponer de un dispositivo electrónico.
- Tener registrado y actualizado en la cooperativa el correo electrónico y número de celular, debido a que las notificaciones sobre las transacciones realizadas llegarán por estos medios.

¿CÓMO REALIZAR UN COBRO POR PRIMERA VEZ?

1. Ingresar a **SG Virtual** desde tu dispositivo electrónico.

Opción 1

Ingresar desde **Biometría** con tu método de autenticación



Opción 2

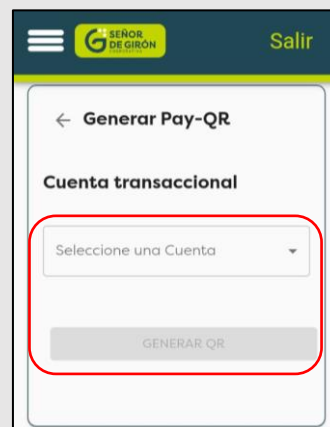
Seleccionar **Ingresar** donde se mostrará la pantalla inicial.



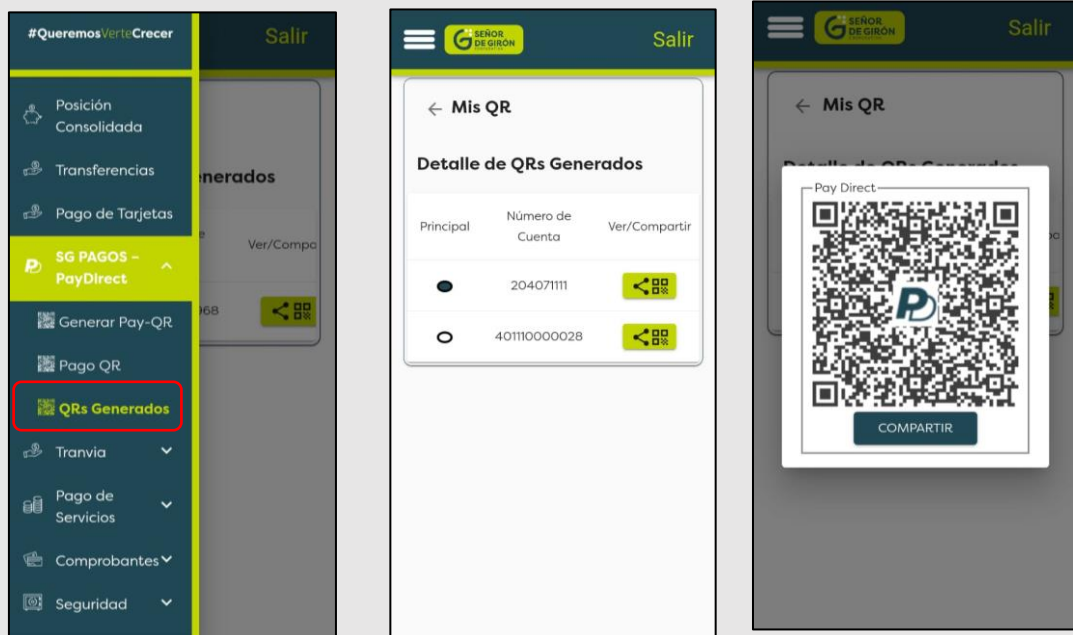
2. Ir hacia el menú y elegir la opción **SG PAGOS – Pay Direct**.
3. Seleccionar la opción **Generar Pay – QR**.



4. Seleccionar la cuenta de ahorros de la cual deseamos generar el código QR para pedir un pago. Selecciona **Generar QR**.



5. Ir a la opción **QRs Generados**, para revisar todos los códigos QR que generaste y definir un QR principal, el mismo aparecerá en la pantalla de inicio.



6. Comparte/imprime este código para realizar tus cobros.



Recomendación: Si dispones de un negocio, te sugerimos tener impreso tu código QR. Y expuesto en un lugar visible.

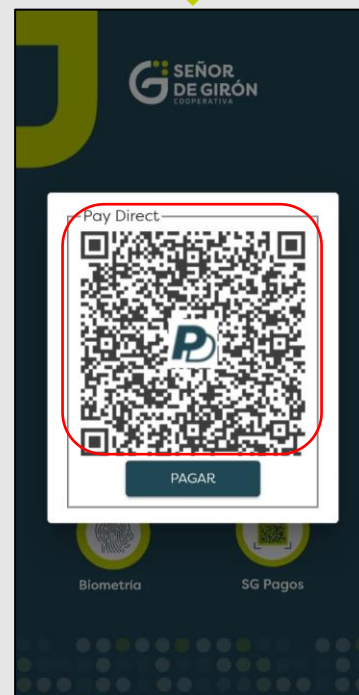
Importante

Si ya generó su código QR y estableció un QR principal, para futuros cobros solo necesita seguir los siguientes pasos:

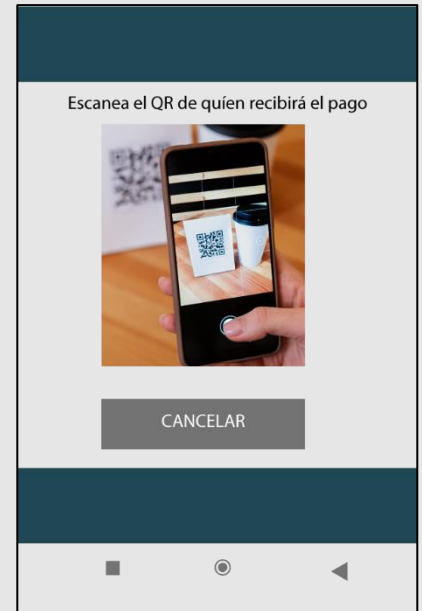
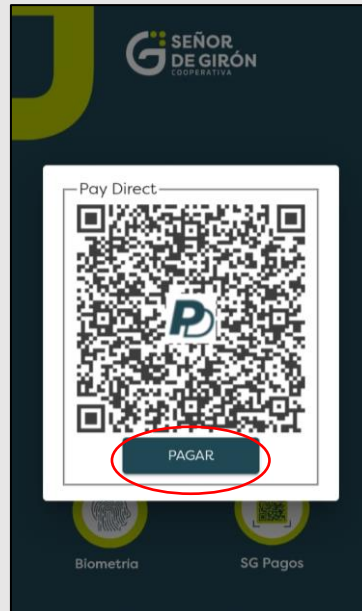
1. Selecciona la opción SG Pagos



2. Automáticamente te presentará una imagen QR, vinculada a tu cuenta con la que podrás solicitar tus pagos.



¿CÓMO PAGAR CON SG PAGOS ?



1. Seleccionar el botón de acceso rápido **SG PAGOS**

2. Elegir la opción **PAGAR**

3. Escanear el código QR proporcionado por el beneficiario

4. Al escanear el código QR, se mostrará automáticamente los datos del socio beneficiario.

401010004968-CUENTA DE AH...
Saldo Disponible \$1858.00

Socio
JUAN PEREZ PEREZ

Monto
51

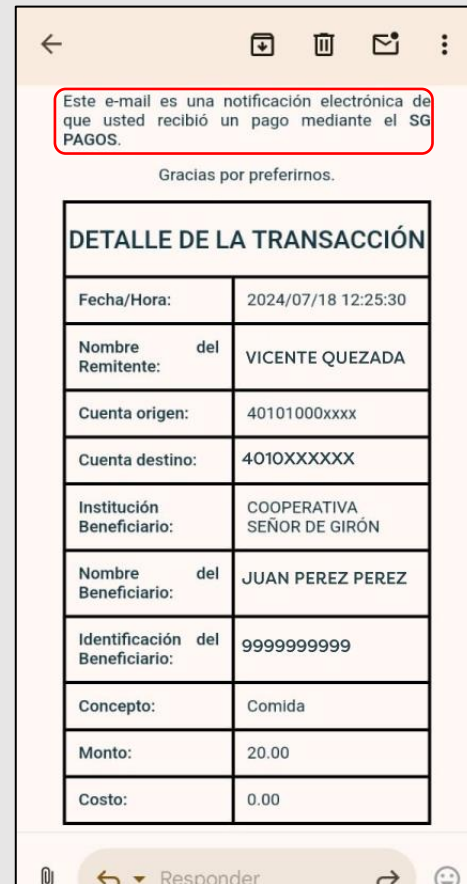
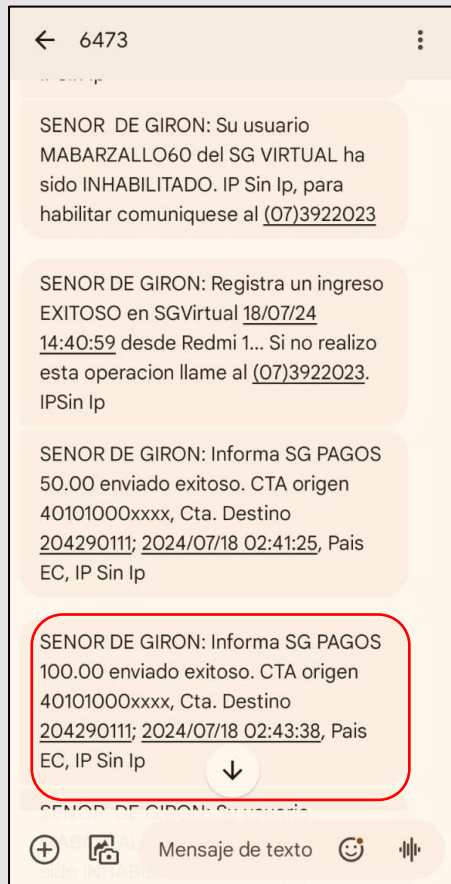
Concepto

Aceptar Cancelar

← **Digitar el monto a cancelar**

← **El concepto es obligatorio desde montos superiores a \$5.000,00**

5. Una vez que seleccione la opción **ACEPTAR** el pago se realizará automáticamente y se notificará mediante mensaje de texto y correo electrónico al emisor, así como también al beneficiario del pago.



Ahora podrás cobrar y pagar de forma rápida y ágil.
Cooperativa “Señor de Girón” Agredece por tu tiempo..